




**ENVÍA TU
CONSTANCIA
DE SITUACIÓN
FISCAL**

**El Servicio de
Administración
Tributaria (SAT)
realizó una
actualización a los
recibos de pago
electrónicos
(CFDI)**




**Si no contáramos con
tu información fiscal
correcta, no se
podrán generar tus
recibos de pago
electrónicos (CFDI)
que avalen tu pago de
PTU**




¿Cómo puedo generar la constancia?

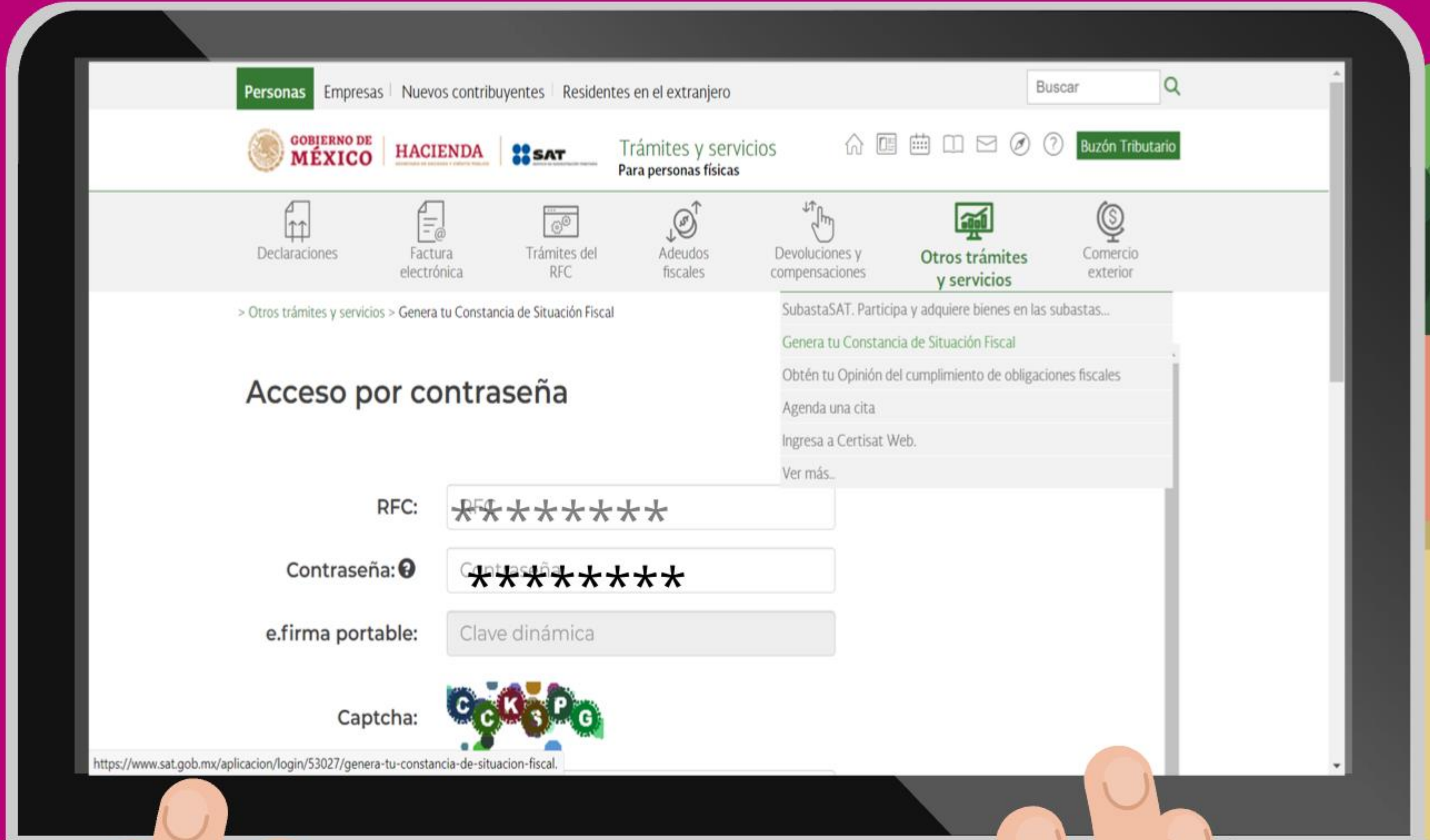
Escanéame



Sigue los siguientes pasos:

- 1) Ingresa a www.sat.gob.mx/home
- 2) Haz clic en Otros Trámites y Servicios
- 3) Haz clic en Genera tu Constancia de Situación Fiscal
- 4) Accede por contraseña o E-firma
- 5) Haz clic en **Generar Constancia**
- 6) Descarga y guarda tu constancia





Luego da clic en el botón "Generar Constancia"

> Otros trámites y servicios > Genera tu Constancia de Situación Fiscal

Fecha final

Trámites			
Número de folio	Fecha de operación	Canal	Reimprimir
n ser reimpresos son aquellos generados a partir de enero del 2008			

¿Y si no tengo contraseña?

Escanéame



GENERAR CONTRASEÑA EN SAT ID

- 1) Ingresa al sitio www.satid.sat.gob.mx
- 2) Selecciona renovación de contraseña, E-firma o CIF.
- 3) Adjunta una **identificación oficial** digitalizada.
- 4) Continúa con la grabación solicitada.
- 5) Recibirás un SMS o correo con el **folio** para crear tu **contraseña SAT**.





SATID

Selecciona el trámite a realizar

- Generación de contraseña
- Renovación de e.Firma
- Constancia de situación fiscal con CIF
- Ver Requisitos




HACIENDA
SECRETARÍA DE HACIENDA Y CRÉDITO PÚBLICO



SAT
SERVICIO DE ADMINISTRACIÓN TRIBUTARIA

Envíanos tu constancia de situación fiscal

Escanéame



Sigue los siguientes pasos:

- 1) Ingresa al sitio <https://bosch.pushbot.com/form/constancias-sat-ptu>
- 2) Ingresa tu no. de asociado y fecha de nacimiento
- 3) Adjunta tu Constancia de Situación Fiscal
- 4) Haz clic en *Submit*





Recepción de Constancias de Situación Fiscal Ex asociados

Favor de ingresar su número de empleado, fecha de nacimiento y adjuntar su constancia de situación fiscal en formato PDF.

Para conocer cómo obtener tu Constancia de Situación Fiscal, da click [aquí](#)

Aviso de privacidad

Mostrar Aviso de Privacidad

Número de empleado

Número de empleado Bosch a 8 caracteres
ej. 62xxxxxxx o 91xxxxxx

Required

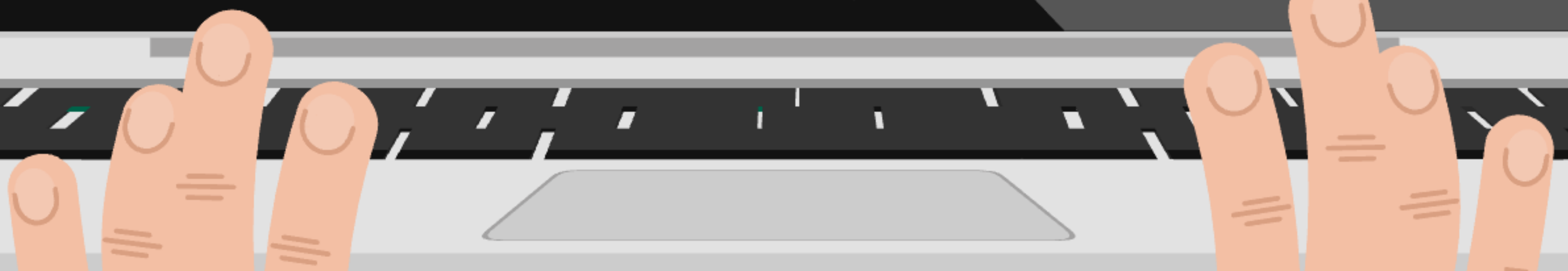
Fecha de nacimiento

mm/dd/aaaa

Required

Constancia de situación Fiscal del SAT

Constancia de situación fiscal en formato PDF

Required

Si tienes dudas contáctanos
al correo electrónico

ptuex.asociado@mx.bosch.com

Recuerda poner tu nombre completo y número de asociado para que podamos identificarte.